

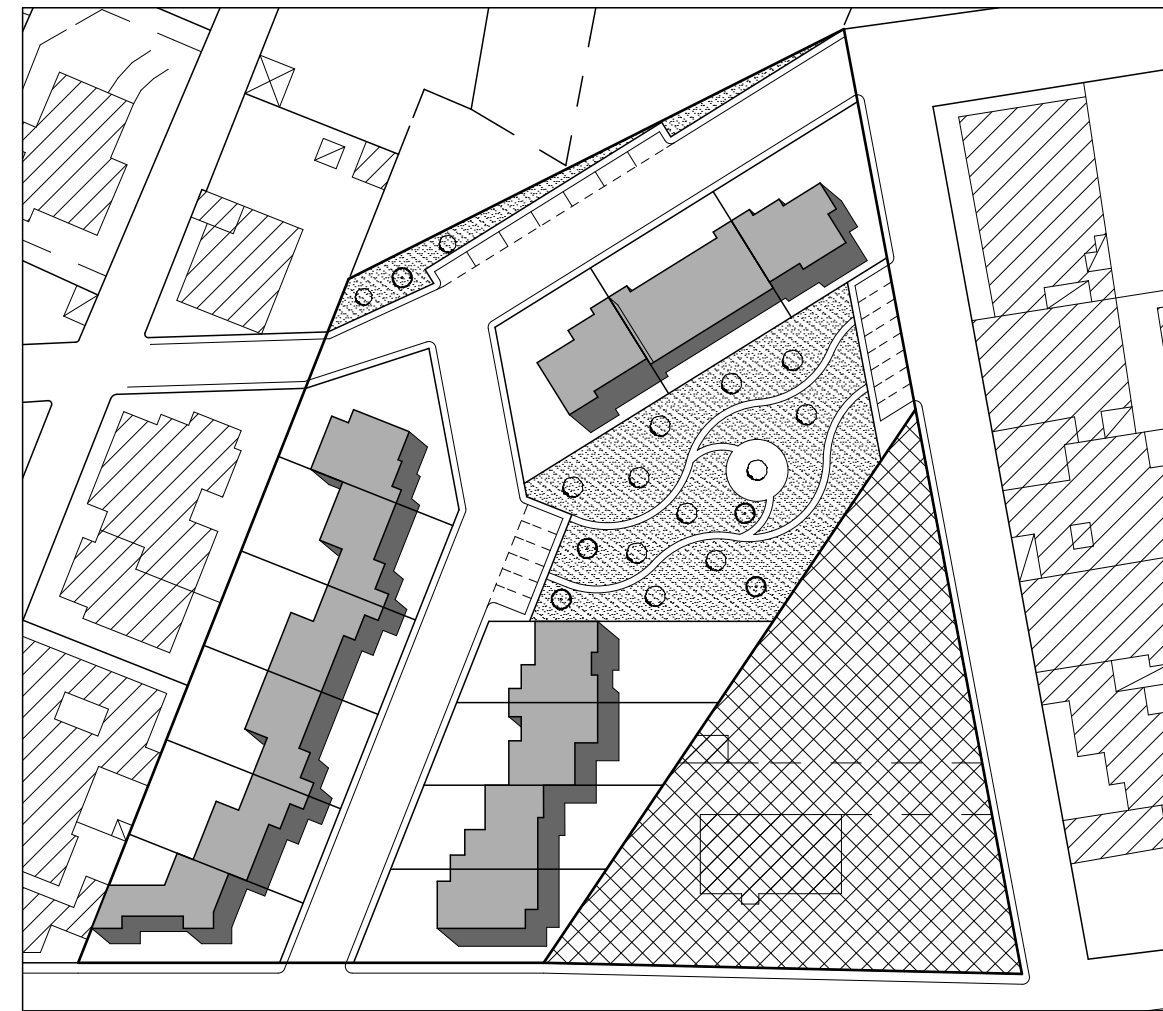
COMUNE DI TRICASE
PROVINCIA DI LECCE

PIANO DI LOTTIZZAZIONE COMPARTO N°5

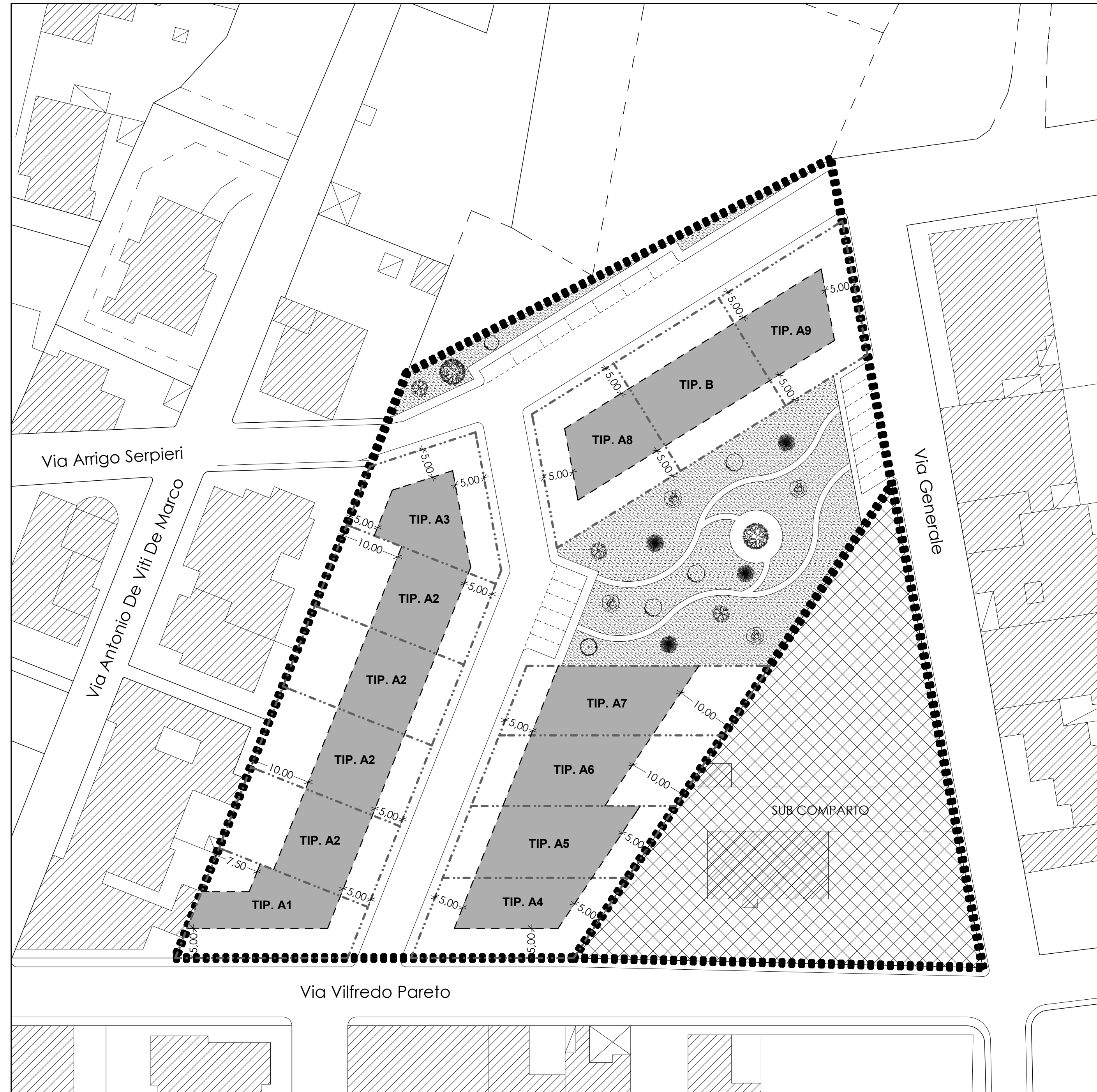
TAVOLA		SCALA
8	NORMATIVA	1:500

I PROGETTISTI

Arch. Marina NOVEMBRE Ing. Paolo CASCIARO




arch. marina novembre ing. paolo casciaro san cesario di lecce via immacolata 65 tel 0832.205389




COMPARTO 5 - DATI DI PROGETTO -

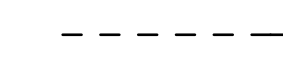
Dati in riferimento alle Norme Tecniche di Attuazione dello Studio Urbanistico Particolareggiato								Dati di Progetto		
Tipologia	Tipo Edilizio	n° Lotto	Sup. Lotto	I.f.f.	Sup. Cop. Max	H max	Vol. ammiss.	Sup. Coperta	H	Volume
			mq	mc/mq	60% sup. lotto mq	ml	mc	mq	ml	mc
Tipologia a schiera	A1	U.M.I. 1	400,37	2,06	280,26	12,00	824,76	117,74	7,00	824,18
Tipologia a schiera	A2	U.M.I. 2	401,495	2,06	281,05	12,00	827,08	117,79	7,00	824,53
Tipologia a schiera	A2	U.M.I. 3	401,495	2,06	281,05	12,00	827,08	117,79	7,00	824,53
Tipologia a schiera	A2	U.M.I. 4	401,495	2,06	281,05	12,00	827,08	117,79	7,00	824,53
Tipologia a schiera	A2	U.M.I. 5	401,495	2,06	281,05	12,00	827,08	117,79	7,00	824,53
Tipologia a schiera	A3	U.M.I. 6	402,05	2,06	281,44	12,00	828,22	117,96	7,00	825,72
Tipologia a schiera	A4	U.M.I. 7	401,16	2,06	280,81	12,00	826,39	117,57	7,00	822,99
Tipologia a schiera	A5	U.M.I. 8	403,26	2,06	282,28	12,00	830,72	118,59	7,00	830,13
Tipologia a schiera	A6	U.M.I. 9	436,68	2,06	305,68	12,00	899,56	127,93	7,00	895,51
Tipologia a schiera	A7	U.M.I. 10	468,12	2,06	327,68	12,00	964,33	137,41	7,00	961,87
Tipologia a schiera	A8	U.M.I. 11	441,15	2,06	308,81	12,00	908,77	129,45	7,00	906,15
Tipologia a schiera	B	U.M.I. 12	451,50	2,06	316,05	12,00	930,09	231,58	4,00	926,32
Tipologia a schiera	A9	U.M.I. 13	441,15	2,06	308,81	12,00	908,77	129,71	7,00	907,97
SUPERFICIE TOTALE LOTTI EDIF. mq.			5.451,42							
VOLUME TOTALE DA P. di F. mc.							11.229,93			
VOLUME TOTALE DA P.D.L mc.								11.198,96		



Comparto n. 5



Sub Comparto



Limite di Massimo Ingombro



Unità minima d'intervento